

Otthontanulás

18.hét

Jó munkát kívánok!

Nyelvtan

Írd a füzetbe az új tananyagot az online órára!



Rövidülés

Ha hosszú mássalhangzó kerül egy rövid mássalhangzó mellé, akkor a hosszú mássalhangzó a kiejtésben megrövidül, írásban viszont nem jelöljük.

Szó belsejében:

hal**ld** (hald) *-l*

Két szó határán:

tö**bb** gyerek (töb gyerek) *-h*

Összetett szavakban:

tol**lf**osztás (tolfosztás) *-l*

Kivetés (kiesés)

Ha három különböző mássalhangzó kerül egymás mellé, akkor a középső mássalhangzó a kiejtésben kiesik.

ren**dt**artás (rentartás) *-d*




Irodalom


Egy kis kitérő. Az online órára gyűjts információt arról, hogy milyen fontos események kötődnek március 15-ei magyar nemzeti ünnephez!

Magyar V.2/1.4. tábla


A márciusi forradalom




Petőfi Sándor




Kossuth Lajos




A márciusi ifjak törzshelye és fellelésük kiindulópontja a Pálvax kávéház volt.




Landerer nyomdájának lefoglalt gépén kinyomtatták a tizenkét pontot és a Nemzeti dalt.




A tizenkét pont




A tömeg kiszabadítja Táncsics Mihályt a börtönből.



Petőfi Sándor: Nemzeti dal




A magyar forradalom békésen, vérontás nélkül győzött.

 © Graph Art Kft.

Szorgalmi: Oldd meg a feladatokat !

Milyen március 15.-vel kapcsolatos híres emberek vagy fogalmak, tárgyak nevét sikerül kiraknod az anagrammából?

ÁSNIFEDŐPORT _____
RÁDAKOK _____
NEMMUTIMEZÚZE _____
KARIMÓJÓ _____
GYARMATLAPRA _____
TENEM _____
ADNILEMEZT _____
CSÓKRUHÁZÁS _____
ALPÁRIVSÁV _____



Akinek van kedve otthon...



NEVEZZ MEG 3! TÁRSASJÁTÉK MÁRCIUS 15-RE



START			NEVEZZ MEG 3, MÁRCIUS 15-ÉHEZ KÖTHETŐ HELYSZÍNT!			MONDJ EL 3 PONTOT A 12-BŐL!		NEVEZZ MEG 3 NEMZETI SZÍNT!	
	NINCS TEENDŐ!		MEGÁLLTÁL KÁVÉZNI A PILVAX KÁVÉHÁZBAN. KIMARADSZ EGY KÖRBŐL!		ELEREDT AZ ESŐ. DOBJ GYORSAN ÚJRA!		NEVEZZ MEG 3, MÁRCIUS 15-ÉHEZ KÖTHETŐ SZEMÉLYT!		
	NEVEZZ MEG 3, ISMERT MAGYAR KÖLTŐT!			NEVEZZ MEG 3, MÁRCIUS 15-ÉHEZ KÖTHETŐ VERSET!		NEVEZZ MEG 3 NEMZETI JELKÉPET!			
NEVEZZ MEG 3, MÁRCIUS 15-ÉHEZ KÖTHETŐ DALT!			NEVEZZ MEG 3 MAGYAR VÁROST!				SZERINTED MI A 3 LEGSZEBB MAGYAR SZÓ?		VÉGE

Kokárda


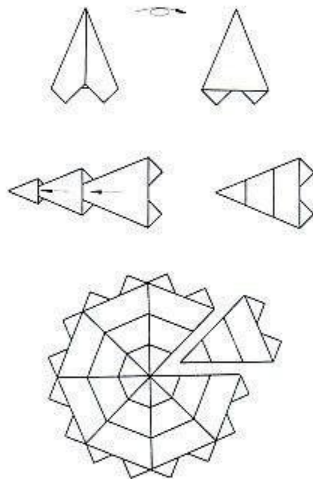
Viseljük március 15-én saját készítésű kokárdát!

Anyag

- 8 darab 5,5 cm oldalhosszúságú négyzet piros fénymásolópapírból
- 8 darab 3,5 cm oldalhosszúságú négyzet fehér fénymásolópapírból
- 8 darab 2 cm oldalhosszúságú négyzet zöld fénymásolópapírból
- Ólló
- Ragasztó

Elkészítés

A papírnégyzeteket hajtogassuk össze az alapforma alapján (1. 7. oldal), majd ezek bármelyik oldalát használhatjuk. Az ábra alapján illesszük egymásba és ragasszuk össze a különböző nagyságú alapformákat zöld-fehér-piros sorrendben. A kész cikkeket ragasszuk szorosan egymás mellé egy átlátszó öntapadós körre úgy, hogy hegyes csücsük közepén összerójn.



Háromszínű zsinórfonás

Nagyon egyszerű fonást mutatok be, leginkább a hármefonáshoz hasonlít, de annál szebb, mutatósabb. Készítsetek most egy karkötőt! Ha sikerült, nagyobb munkába is foghattok, fonjatok hajpántot, övet, díszsálót, tarisznyapántot.

Anyagszükséglet:

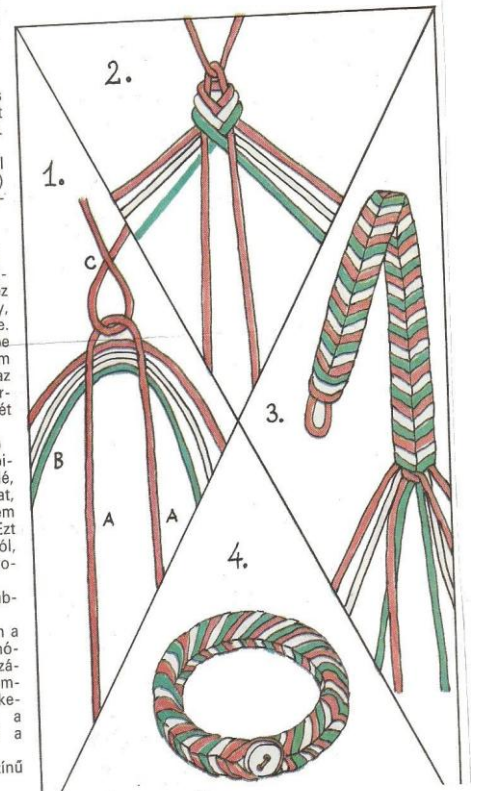
- különböző színű, közepes vastagságú fonal, a fonat hosszának négyszerese, kb. 60 cm-es
- egy hosszabb, erősebb szál az „in”-hoz, kb. 1 m-es (A)
- egy rövidebb szál az in rögzítéséhez (C)

A karkötő készítése:

A fonás kezdése (1. ábra) Az inat félbehajtom, a rövidebb szállal egy kilincshez kötöm, és kifeszítem úgy, hogy ráülök a másik végére. A színes szákkal fonom be a kifeszített inat. A három szálat a közepénél fogva az in alá helyezem, mindhármat egyszerre tartom a két kezemben.

A fonás menete (2. ábra) Először jobbról lépek a piros fonállal (B), az in fölé, majd alávetetem a szálat, ezt szimmetrikusan ismétlem a bal oldali piros szállal. Ezt követi a fehér szál jobbról, majd balról, és így tovább...

A fonás befejezése (3. ábra) Az in két szálával elkötöm a fonást, kétszer megcsomózom, levágom a kilógó szálakat. A fonat végére gombot varrok, a kezdésnél keletkezett kis fül lesz a gomblyuk, így záródik a karkötő. (4. ábra) Március 15-re nemzetiszínűt készítenek!





Fogalmazás

Írd a füzetbe a tananyagot, majd oldd meg a feladatot!

Tárgyleírás

A tárgyleírás során bemutatjuk a tárgy anyagát, méretét, színét, formáját és azt, hogy mire használható fel.

***Feladat írásban: Melyik tárgyra gondoltam?
A meghatározást is írd le!***

A: Vasból készül. Többféle színben létezik. Két kerék hajtja. Van rajta váltó, fék, ülés, pedál. Kb. 30 km/h-val közlekednek vele az emberek.

B: Porcelánból, üvegből vagy műanyagból készül. Különböző színekben és formákban fordul elő, nagyobb és kisebb méretekben. Virágok tárolására használjuk.

C: Műanyagból és acélból készül. Található rajta tekerő, húr, gyűrű, amibe bele kell fűzni a húrt. A végén horog van. Erre akasztjuk a csalit, amit a hal bekap, ki tudjuk fogni a vízből.

D: Fából készül, többféle színben és méretben létezik. Téglalap alakú. Könnyen tépődik. Különféle tárgyak ajándékozására használjuk fel.

E: Ovális, téglalap, négyzet, négyszögletes, kerek formákban megtalálható. Elérhető különféle átmérőjű változatokban. Kialakítható kerettel vagy anélkül. Felülete sima. Falon és helyiségekben mutat jól. Magunkat látjuk benne vissza.

Az e heti feladatokat március 19-ig várom!

