



## Kiválasztórendszer Vylučovací systém



TK: 90.-91. oldal

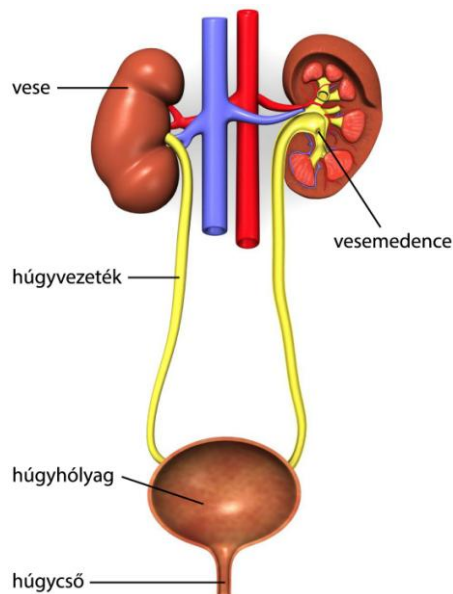
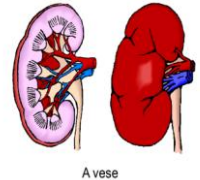


### Füzetbe leírni:

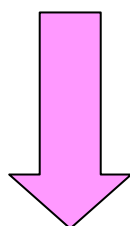
- feladata: a felesleges víz és a salakanyagok kiválasztása a szervezetből
- részei:
- **vese:** páros bab alakú szerv, gerincoszlop két oldalán helyezkedik el,

feladata a vizelet kiválasztása, vér megsűrítése

- a vese alapegysége a vesetest (nefron), vesét vesetecskék alkotják, amelyekben hajszálerek találhatók. Ezen erek falán átszivárog a víz. A vesecsatornácskákban keletkezik a végleges vizelet.
- a vizelet sárga színű, amely szerves és szervetlen anyagokat tartalmaz, a vizelet 95%-a víz, 5% konyhasó, karbamid (húgysav), K, Ca, Mg, fehérje.
- **húgyvezetékek:** rajtuk folyik át a vizelet a veséből a húgyhólyagba
- **húgyhólyag:** itt gyűlik össze a vizelet
- **húgycső:** ezen keresztül távozik a vizelet



- **Betegségek:** vesekövesség  
felfázás  
vesegyulladás  
hólyagrák



- Higiéna: húgyhólyag rendszeres ürítése  
túl sós és fűszeres ételek kerülése  
megfelelő folyadékbevitel  
időjárásnak megfelelő öltözködés

## *A hétfői Zoom órán felelünk*



*A füzetbe leírt tananyagot legyetek szívesek  
lefényképezni és elküldeni messengeren péntek estig !*

*Köszönöm*

